

GEVELTUINTJES

Meer natuur in de straat



Koninklijke Nederlandse Natuurhistorische Vereniging

Knnv afdeling Delfland
Postbus 133
2600AC Delft
afdelingDelfland@knnv.nl
www.knnv.nl/afdelingDelfland
<http://twitter.com/#!/KNNVafdDelfland>

Inhoud

Inleiding	3
Wat is een Geveltuin?.....	4
Beplantingslijst.....	6

Copyright: KNNV afdeling Delfland 2013
Referentie: Geveltuintjes, KNNV afdeling Delfland, 2013
Overname van delen van de tekst is toegestaan onder bronvermelding.

Inleiding

Voor een natuurvereniging is het wellicht wat eigenaardig om een publicatie te laten verschijnen over geveltuintjes. Want natuur is toch ver weg?

Dat is het beeld voor de meeste mensen. Natuur? Dat is op de Veluwe, de Wadden, de olifanten in Afrika. Niet is minder waar. Als je je oren, ogen, neus maar open houdt is de natuur dichtbij. Uiteraard niet genoeg en veelal klein van formaat maar die is er wel. Dat is de natuur in de tuin en in de straat.

De KNNV staat voor een natuurlijke leefomgeving, dus wij willen die ervaring in alle situaties ondergaan; in de straat, in het park, onderweg naar je werk of winkelcentrum.

Om die natuurervaring te stimuleren is het gericht aanbrengen van diverse planten waarop, vlinders, zweefvliegen, huismussen en ander vogels komen een kleine moeite en een grote vreugde.

Want er is veel te weinig natuur voor hen en voor ons, wij staan dus achter de kreet Verdubbel de natuur. Laten we beginnen met die natuur in de tuin en in de straat. In het jaar van de Tuin is dat een hele mooie gelegenheid.

Heel veel succes en heel veel plezier.

Geert van Poelgeest
voorzitter

en grote dank aan Jaap Groeneveld die de inhoud heeft verzorgd.

Wat is een Geveltuin?

Een geveltuin is een smal tuintje wat langs de gevel ligt, dat in de stoep wordt aangelegd.

Hiervoor wordt één stoeptegels breed (30 x 30cm.) er uitgehaald.

Deze tegel wordt rechtop ingegraven als kantopsluiting, zodat de naast liggende tegel niet kan verzakken.

Verwijder het zand tot circa 25 cm diepte, meng het diepere zand met goede grond en stort goede grond in de lege ruimte, dit alles voor betere groeiomstandigheden.

De breedte van de geveltuin wordt bepaald door de ruimte op de gevel, maar blijf ongeveer één tegel, 30cm., uit de erfgrans.

Deze geveltuintjes brengen sfeer, leven en kleur in de straat.

Vind u het leuk om doormiddel van een geveltuintje uw straat op te fleuren, vraag dan bij uw gemeente na of u hiervoor toestemming nodig heeft, en of de stoep voor uw deur breed genoeg is voor een geveltuin.

Natuurwaarde

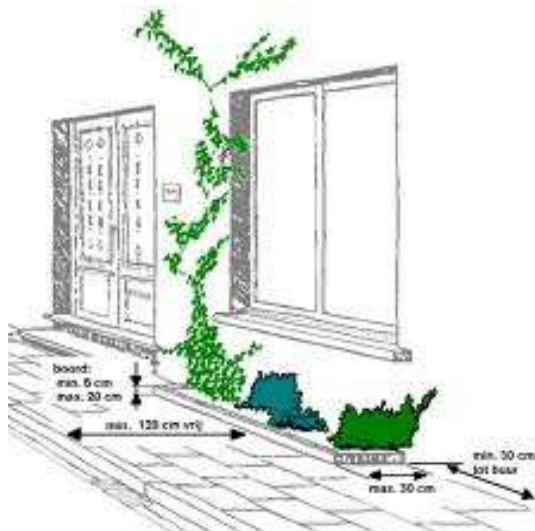
De natuurwaarde van de buurt wordt verhoogd doordat gevelgroen kleine dieren, vlinders en vogels aantrekt.

Geveltuintjes scheppen een aangename leefomgeving.

Voorals er weinig groen in de omgeving is, zijn de geveltuintjes een welkome aanvulling.

Overlast van kleine dieren is een vooroordeel, omdat de vogels deze kleine dieren op hun menu hebben staan.

Houd rekening met



De breedte van een geveltuin is 30cm.

Voor de vrije doorgang van de stoep moet er een breedte van minimaal 1,20m. (vier tegels) zijn.

Bij het uitgraven van het zand, wat vervangen wordt door goede grond, kunnen er kabels en leidingen in de grond aanwezig zijn.

KIJK HIER VOOR UIT!

De gemeente blijft eigenaar van de grond.

Beplanting

Met de beplanting voor de geveltuin moet rekening gehouden worden met de ligging van de geveltuin.

Een geveltuin met de ligging op het zuiden vraagt een andere beplanting dan een geveltuin met de ligging op het noorden.

Voor het juiste beplantingsadvies kijkt u naar de beplantingslijst waar met behulp van

de juiste symbolen ( volle zon,  half schaduw,  schaduw) de goede

keuze gemaakt kan worden voor uw beplanting in de geveltuin.




De planten die in de beplantingslijst staan zijn aantrekkelijk voor kleine dieren, insecten waardoor er ook vogels door worden aangetrokken.

Plant geen bomen of grote struiken/heesters in een geveltuin. Omdat deze overlast of schade kunnen veroorzaken aan de gevel of aan de omliggende bestrating.

Houd rekening met klimplanten, b.v. Hedera helix ook wel klimop genoemd, met de enorme groeikracht van deze planten. Dit soort beplanting vraagt regelmatig snoei, en een goede begeleiding, laat u zich hierover goed informeren.



Beplantingslijst

Nederlandse Naam	latijnse naam	standplaats 	standplaats 	standplaats 	opmerking
ezelsoor	Stachys bizantina	X			vaste plant
vetkruid	Sedum spectabile	X			vaste plant
zenegroen	Ajuga reptans	X			vaste plant
duizendknoop	Persicaria amplexicaulis		X		vaste plant
mansoor	Asarum europaeum			X	vaste plant
pachysandra	Pachysandra terminalis			X	vaste plant
Japanse zegge	Carrex morrowi			X	siergras
Duitse pijp	Aristolochia macrophylla Panicum virg		X		klimplant
vingergras	'Rotstrahiblush'	X	X		siergras
schoenlappersplant	Bergenia 'Baby Doll'	X	X	X	vaste plant
zonnehoed	Echinacea 'White Swan'	X			vaste plant
duizendblad	Achillea 'Summerwine'	X	X		vaste plant
rosemarijn	Rosmarinus officinalis	X	X		heester
stokroos	Alcea rosea	X	X		vaste plant
purperen salie	Salvia purpurascens	X	X		vaste plant
oranje havikskruid	Hieracium aurantiacum	X	X		vaste plant
passiebloem	Passiflora caerulea	X	X		klimplant
Amerikaanse sering	Ceanothus dentatus	X	X		heester
muurbloem	Erysimum cheiri	X			vaste plant
ganzerik	Potentilla 'Abottswood'	X	X		heester
Engels gras	Armeria mar. 'Alba'	X	X		siergras
parelkruid	Lithodora 'Heavenly Blue'	X	X		vaste plant
lavatera	Lavatera 'Bransley'	X	X	X	heester
scheefkelk	Iberis sempervirens	X	X		vaste plant
gele toorts	Verbascum nigrum	X	X	X	vaste plant
alpenkruisdistel	Eryngium alp. 'Blue Star'	X	X		vaste plant
trompetklimmer	Campsis radicans	X	X	X	vaste plant
Russische lavendel	Perovskia 'Blue Spire'	X			heester
randjesbloem	Aubrieta 'Cascade Blue'	X	X		vaste plant
rode spoorbloem	Centranthus r 'Coccineus'	X			vaste plant
kattenstaart	Lythrum salicaria	X	X		vaste plant
ijzerhard	Verbena bonariensis	X	X		vaste plant
hemelsleutel	Sedum matrona	X	X		vaste plant
marjolein	Origanum	X	X		vaste plant
tijm	Thymus vulgaris	X			vaste plant
cosmea	Cosmea bipinatus	X			éénjarig
klokjesbloem	Campanula p 'Coerulea'	X	X	X	vaste plant
blauwe druif	Muscari americanum	X	X	X	bolgewas
bergsteentijm	Calamintha 'Blue Cloud'	X	X		vaste plant
lavendel	Lavendula 'Hidcote'	X			vaste plant

De hierboven genoemde beplanting is zeer geschikt voor geveltuintjes, maar er is nog veel meer keus.

Na een bezoek op een tuincentrum, ziet u nog veel meer beplanting.

Kijk zelf of de beplanting die u wil aanschaffen wel in zo'n smal geveltuintje past, of laat u zich hier goed over voorlichten.

Planten die in een pot staan blijven altijd relatief kleiner dan planten die in de volle grond staan.

Vaste planten groeien in de jaren ook groter uit, en moeten dan om de 3 à 4 jaar gedeeld of gescheurd. Geef de stukken plant die u over hebt aan de burens en vrienden. Dat is ook een mooie bijdrage aan Verdubbel de Natuur.

Haal de natuur in huis met een natuurrijke tuin.



Om te genieten van de natuur. Of om haar te bestuderen en te beschermen. De KNNV maakt je wegwijs in de natuur.



www.knnv.nl/afdelingDelfland

Deze uitgave bevat plantensoorten om de natuur in de straat te verdubbelen, want dat is de opgave voor de komende tijd. Zeker in het Jaar van de Tuin.

De KNNV afdeling Delfland is actief in de gemeenten Delft, Lansingerland, Midden-Delfland, Pijnacker-Nootdorp en Westland, en de gebieden Sion, Wilhelminapark, Elsenburgerbos (Rijswijk) en Ypenburg (Den Haag).

De KNNV is een actieve natuurvereniging. Geef onze club draagvlak met je lidmaatschap.

Want de natuur heeft geen stem.

Geef deze via de KNNV.

We staan voor een NATUURLIJKE LEEFOMGEVING.

